

# SESSIONE 6

## ANALISI CEDOLINO STIPENDIALE

### La Busta Paga

Come si legge, dal lordo al netto



# BUSTA PAGA FAC-SIMILE TOSCANA



Azienda Ospedaliera  
Universitaria Senese

Complesso Ospedaliero  
di Rilievo Nazionale e di Alta Specializzazione  
Policlinico Santa Maria alle Scotte



LIQUIDAZIONE DI <b>APRILE</b> <b>2019</b>		
MATRICOLA	CODICE FISCALE	
3		
DATA DI NASCITA	DATA ASSUNZIONE	DATA CESSAZIONE
	16/06/09	
POSIZIONE FUNZIONALE/DISCIPLINA O MANSIONE		
CATEGORIA D - COLL.PROF.SAN. (Inf. ex C)		
PERS.INFERM.- INFERMIERE - D1 (ex C)		
R.L. NORMALE Cat. D		
SEDE DI LAVORO		
SEDE Chirurgia Generale		
MODALITA' DI PAGAMENTO		

SIG.

VIA

# BUSTA PAGA FAC-SIMILE TOSCANA

DESCRIZIONE VOCE	QUANTITA'	IMPORTO UNITARIO	TIPO	IMPORTO	SCADENZA O RIFERIMENTO
STIPENDIO BASE			+	1.851,34	
INDENNITA' VACANZA CONTRATTUALE			+	8,37	
ELEMENTO PEREQUATIVO Art.78			+	17,00	
FASCIA RETR.SUPERIORE			+	70,44	
IND.PROFESS.SPECIFICA			+	36,15	
IND.SERVIZIO NOTTURNO	48,00	2,73722	+	131,39	3/2019
IND.SERVIZIO FESTIVO	3,50	17,8177	+	62,36	3/2019
IND.QUAL.PROF.COMUNE			+	71,53	
IND.GIOR.SERVIZI SU 3 TURNI	17,00	4,49318	+	76,38	3/2019
CONTRIBUTO SINDACALE NURSING UP			-	14,81	
ABBATTIMENTO LORDO PER T.F.R.			-	40,76	
RIT. CPDEL 8,85% (FISSE)			-	180,35	
RIT. CPDEL 0,35% F. CREDITO			-	8,14	
RIT. IRPEF NETTA (LAV.DIP.)			-	415,62	
RIT. ADDIZIONALE REGIONALE IRPEF			-	35,11	2018
RIT. ADDIZIONALE COMUNALE IRPEF			-	12,30	2018
ACCONTO ADDIZIONALE COMUNALE IRPEF			-	6,40	2019
RIT. CPDEL 8,85% (ACCESSORIE)			-	25,41	
IMPON. CPDEL (ACCESSORIE) 287,13			*		
RETRIB.UTILE AL T.F.R. 2.037,83			*		
IMPON. C.P.D.E.L. (FISSE) 2.037,83			*		
IMPONIBILE CPDEL 0,35% F.C 2.324,96			*		
IMPON. IRPEF NETTA -L.D. 2.070,30			*		
DETRAZIONI D'IMPOSTA 93,36			*		
Reddito annuo presunto 28.466,13			*		



**PIEDE:** imponibili; totale competenze lorde e nette;  
totale ritenute fiscali e previdenziali; detrazioni e trattenute  
fiscali progressive.

Consigli per un sano stile di vita dal progetto Aziendale Workplace Health Promotion: Qualche idea per aumentare l'attivita' fisica quotidiana: evitare di usare la macchina per piccoli spostamenti; incontrarsi con gli amici facendo una passeggiata, usare le scale invece di prendere l'ascensore, scendere dall'autobus una fermata prima.					
PROGRESSIVO IRPEF			DEDUZIONI IMP./DETRAZIONI IRPEF		
CORRENTE		ARRETRATO	DEL MESE		PROGRESSIVO
- Imponibile	8.647,94		- Detraz. per reddito	93,36	358,44
- Redditi assim			- Detraz. per carichi di famiglia		
- Ritenute	1.795,44		- Coniuge		
- Aliquota Media	20,76	24,77	- Figli N.		
			- Altri Fam. N.		
			- Detraz. per Oneri		
COMPETENZE LORDE	RITENUT.PREVID.ASSIST.FISCALI	RITENUTE VARIE	NETTO	ARROTOND.	NETTO A PAGARE IN EURO
2.324,96	683,33	55,57	1.586,06		€ *** 1.586,06 *

Voce	Descrizione	Inizio	Fine	Quantita'	Unitario	Trattenuta	Competenz
	<b>Competenze</b>						
298	CONV.AMB.REGIONE	01/04/2015	30/04/2015	1,000	602,0000		602,00
100	STIPENDIO BASE	01/05/2015	31/05/2015	30,000	58,9877		1.769,63
117	IND. PROFES.LE SPECIFICA	01/05/2015	31/05/2015	30,000	1,2050		36,15
129	RETRIBUZIONE DI FASCIA	01/05/2015	31/05/2015	30,000	13,0733		392,20
130	RIA	01/05/2015	31/05/2015	30,000	0,3630		10,89
148	IND.QUALIFICAZIONE	01/05/2015	31/05/2015	30,000	2,3843		71,53
190	QUOTA INCENTIVAZIONE	01/02/2015	28/02/2015	1,000	167,8500		167,85
192	PROGETTO INCENTIVANTE AD	01/05/2015	31/05/2015	30,000	2,8163		84,49
233	IND. DI VACANZA CONTR. 2010	01/05/2015	31/05/2015	30,000	0,5583		16,75
1195	INDENN.PRONTA DISPONIBILITA'	01/04/2015	30/04/2015	1,000	20,6600		20,66
1200	INDENNITA' FESTIVA	01/04/2015	30/04/2015	4,000	17,8200		71,28
1202	INDENNITA' NOTTURNA	01/04/2015	30/04/2015	40,000	2,7400		109,60
1215	IND. GIORN. 3 TURNI 8700	01/04/2015	30/04/2015	18,000	4,4900		80,82
1216	IND. GIORN. T.I./S.O. 8000	01/04/2015	30/04/2015	18,000	4,1300		74,34
	<b>Trattenute</b>						
7049	SINDACATO 7049	01/05/2015	31/05/2015	0,008	1.780,5200	14,24	
7957	TRATTENUTA MENSA	01/04/2015	30/04/2015	11,000	1,0300	11,33	
	<b>Previdenziali</b>						
4103	FONDO PREV.CREDITO	01/05/2015	31/05/2015	0,350	2.906,1900	10,17	
4105	CPDEL DIP.	01/05/2015	31/05/2015	8,850	2.906,1900	257,20	
4107	INADEL PREV. DIP.	01/05/2015	31/05/2015	2,500	1.837,7100	45,94	
	<b>Fiscali</b>						
7064	RITEN. ADD. REGIONALE IRPEF	01/01/2014	31/12/2014	0,000	43.226,450	59,40	
7065	RITEN. ADD. COMUNALE IRPEF	01/01/2014	31/12/2014	0,800	43.226,450	22,08	
7066	RITEN. ADD.COM. acconto	01/05/2015	31/05/2015			11,53	
5600	IMPONIBILE IRPEF LORDO	01/05/2015	31/05/2015		3.194,8800		
5002	IRPEF LORDA	01/05/2015	31/05/2015		930,9800		
5572	DETRAZIONE PER LAVORO	01/05/2015	31/05/2015		41,3900		
5583	DETRAZIONE FIGLIO	01/05/2015	31/05/2015	3,000	79,2900		
5920	IRPEF NETTA	01/05/2015	31/05/2015		810,3000	810,30	

# CORPO COMPETENZE



Voce	Descrizione	Inizio	Fine	Quantita'	Unitario	Trattenuta	Competenz
	<b>Competenze</b>						
298	CONV.AMB.REGIONE	01/04/2015	30/04/2015	1,000	602,0000		602,00
100	STIPENDIO BASE	01/05/2015	31/05/2015	30,000	58,9877		1.769,63
117	IND. PROFES.LE SPECIFICA	01/05/2015	31/05/2015	30,000	1,2050		36,15
129	RETRIBUZIONE DI FASCIA	01/05/2015	31/05/2015	30,000	13,0733		392,20
130	RIA	01/05/2015	31/05/2015	30,000	0,3630		10,89
148	IND.QUALIFICAZIONE	01/05/2015	31/05/2015	30,000	2,3843		71,53
190	QUOTA INCENTIVAZIONE	01/02/2015	28/02/2015	1,000	167,8500		167,85
192	PROGETTO INCENTIVANTE AD	01/05/2015	31/05/2015	30,000	2,8163		84,49
233	IND. DI VACANZA CONTR. 2010	01/05/2015	31/05/2015	30,000	0,5583		16,75
1195	INDENN.PRONTA DISPONIBILITA'	01/04/2015	30/04/2015	1,000	20,6600		20,66
1200	INDENNITA' FESTIVA	01/04/2015	30/04/2015	4,000	17,8200		71,28
1202	INDENNITA' NOTTURNA	01/04/2015	30/04/2015	40,000	2,7400		109,60
1215	IND. GIORN. 3 TURNI 8700	01/04/2015	30/04/2015	18,000	4,4900		80,82
1216	IND. GIORN. T.I./S.O. 8000	01/04/2015	30/04/2015	18,000	4,1300		74,34



# CORPO - TRATTENUTE



Trattenute						
7049	SINDACATO 7049	01/05/2015	31/05/2015	0,008	1.780,5200	14,24
7957	TRATTENUTA MENSA	01/04/2015	30/04/2015	11,000	1,0300	11,33
Previdenziali						
4103	FONDO PREV.CREDITO	01/05/2015	31/05/2015	0,350	2.906,1900	10,17
4105	CPDEL DIP.	01/05/2015	31/05/2015	8,850	2.906,1900	257,20
4107	INADEL PREV. DIP.	01/05/2015	31/05/2015	2,500	1.837,7100	45,94
Fiscali						
7064	RITEN. ADD. REGIONALE IRPEF	01/01/2014	31/12/2014	0,000	43.226,450	59,40
7065	RITEN. ADD. COMUNALE IRPEF	01/01/2014	31/12/2014	0,800	43.226,450	22,08
7066	RITEN. ADD.COM. acconto	01/05/2015	31/05/2015			11,53
5600	IMPONIBILE IRPEF LORDO	01/05/2015	31/05/2015		3.194,8800	
5002	IRPEF LORDA	01/05/2015	31/05/2015		930,9800	
5572	DETRAZIONE PER LAVORO	01/05/2015	31/05/2015		41,3900	
5583	DETRAZIONE FIGLIO	01/05/2015	31/05/2015	3,000	79,2900	
5920	IRPEF NETTA	01/05/2015	31/05/2015		810,3000	810,30





# La Busta Paga

Come si legge, dal lordo al netto

La sequenza semplificata di operazioni da eseguire, per passare dal lordo al netto, che vedremo nel dettaglio, è la seguente:

Retribuzione lorda – Contributi previdenziali = Imponibile Fiscale.

Imponibile Fiscale – Trattenute Irpef (meno le detrazioni, più le addizionali) = Salario netto da trattenute






Salario al netto delle trattenute + eventuale Assegno familiare =

Salario netto percepito in busta paga.

# IL PERCORSO DEL CALCOLO DI IMPOSTA



# ONERI DEDUCIBILI

08300	Trattenuta mensa	(09/2017)	8,00	1,03291		8,26
10000	Detrazioni IRPEF totali			75,24		
10200	Imponibile IRPEF al lordo deduzioni			3.508,08		
11010	Ritenuta CPDEL dipendente	(2017)	8,85	1.617,76		143,17
11010	Ritenuta CPDEL dipendente		8,85	2.297,15		203,30
11017	Rit. CPDEL dip. 1% aggiuntivo		1,00	3.914,91		0,71
11040	Ritenuta INADELP TFS dipendente		2,00	2.297,15		45,94
11140	Fondo di credito CPDEL	(2017)	0,35	1.617,76		5,67
11140	Fondo di credito CPDEL		0,35	2.297,15		8,04
11200	<div><b>Ritenuta CPDEL:</b> 8,85% sul totale delle <b>competenze lorde</b>; in questo caso è scorporata in 2 voci di cui una fa riferimento alle voci fisse e ricorrenti (2297,15) e l'altra alle voci accessorie (1617,76).</div>					974,75
11210						23,09
11250						11,80
11255						60,80
11270	<div><b>Ritenuta CPDEL CREDITO:</b> viene effettuata applicando una aliquota dello 0,35% sul totale <b>competenze lorde (3914,91)</b></div>					14,24
12064						
13010						
13040	Detrazioni per figli a carico		2,00	46,34		
IRPEF ANNO CORRENTE				ARROTONDAMENTO	TOT.COMPETENZE	TOT.RITENUTE
IMPONIBILE LORDO		RITENUTA	DETRAZIONI			
33.548,53		9.066,13	851,54			3.914,91
MODALITA' DI PAGAMENTO						NETTO
						2.415,14



# CONTRIBUTI PREVIDENZIALI

DESCRIZIONE	QUANTITA'	UNITARIO	TRATTENUTE	COMPETENZE
Imponibile Irpef al lordo delle deduzioni		3508,08		
Ritenuta CPDEL dip.	8,85	1617,76	143,17	
Ritenuta CPDEL dip.	8,85	2297,15	203,30	
Fondo credito CPDEL	0,35	1617,76	5,67	
Fondo credito CPDEL	0,35	2297,15	8,04	
Ritenuta CPDEL agg.	1	3914,91	0,71	
<b>Imponibile Lordo</b> 33.548,53	<b>Ritenuta</b> 9.066,13	<b>Detrazioni</b> 851,54	<b>Tot. Competenze</b> 3914,91	<b>Tot. Ritenute</b> 1499,97
				<b>NETTO</b> 2415,14

08300	Trattenuta mensa	(09/2017)	8,00	1,03291		8,26
10000	Detrazioni IRPEF totali			75,24		
10200	Imponibile IRPEF al lordo deduzioni			3.508,08		
11010	Ritenuta CPDEL dipendente	(2017)	8,85	1.617,76		143,17
11010	Ritenuta CPDEL dipendente		8,85	2.297,15		203,30
11017	Rit. CPDEL dip. 1% aggiuntivo		1,00	3.914,91		0,71
11040	Ritenuta INADELP TFS dipendente		2,00	2.297,15		45,94
11140	Fondo di credito CPDEL	(2017)	0,35	1.617,76		5,67
11140	Fondo di credito CPDEL		0,35	2.297,15		8,04
11200	Ritenuta IRPEF al lordo detrazioni		38,00	1.049,99		
11210	Rit.					974,75
11250						23,09
112						11,80
11						60,80
12064						14,24
13010						
13040	Detrazioni per figli a carico		2,00	46,34		
IRPEF ANNO CORRENTE				ARROTONDAMENTO	TOT.COMPETENZE	TOT.RITENUTE
IMPONIBILE LORDO	RITENUTA	DETRAZIONI				
33.548,53	9.066,13	851,54			3.914,91	1.499,77
MODALITA' DI PAGAMENTO						NETTO
						2.415,14

**RITENUTE INADEL TFS: 2% sul 100% del totale delle voci fisse e continuative  
(2297,15)= 45,94**



# CONTRIBUTI PREVIDENZIALI

DESCRIZIONE	QUANTITA'	UNITARIO	TRATTENUTE	COMPETENZE
Imponibile Irpef al lordo delle deduzioni		3508,08		
Ritenuta CPDEL dip.	8,85	1617,76	143,17	
Ritenuta CPDEL dip.	8,85	2297,15	203,30	
Fondo credito CPDEL	0,35	1617,76	5,67	
Fondo credito CPDEL	0,35	2297,15	8,04	
Ritenuta CPDEL agg.	1	3914,91	0,71	
Ritenuta INADEL Tfs	2	2297,15	45,94	
Imponibile Lordo Progressivo 33.548,53	Ritenuta 9.066,13	Detrazioni 851,54	<b>Tot. Competenze 3914,91</b>	Tot. Ritenute 1499,97
				<b>NETTO 2415,14</b>



# VOCI FISSE E CONTINUATIVE

POSIZIONE ECONOMICA D6	QUALIFICA COLL.PROF.SAN. INFERMIERE	CODICE FISCALE		POSIZIONE INAIL 22586202/59	
VOCE	DESCRIZIONE	ORE-GG-N-%	DATO BASE	COMPETENZE	RITENUTE
00010	Trattamento economico iniziale	30,00		1.769,63	●
00014	Fascia retributiva superiore	30,00		392,20	●
00030	Retribuzione individuale anzianita'	30,00		10,89	●
00110	Indennita' professionale specifica	30,00		36,15	●
00114	Indennita' comuni conglobate	30,00		71,53	●
00290	Indennita' vacanza contrattuale	30,00		16,75	●
01102	Pronta disponibilita' turni interi (09/2017)	1,00	20,65828	20,66	
01916	Supporto L.P. intram. case cura convenz. (09/2017)			728,00	
03000	Indennita' servizio festivo comparto (09/2017)	2,00	17,82000	35,64	
03002	Ind. servizio festivo ridotto comp. (09/2017)	1,00	8,91000	8,91	
03010	Indennita' servizio notturno comparto (09/2017)	40,00	2,74000	109,60	

08300	Trattenuta mensa	(09/2017)	8,00	1,03291		8,26
10000	Detrazioni IRPEF totali			75,24		
10200	Imponibile IRPEF al lordo deduzioni			3.508,08		
11010	Ritenuta CPDEL dipendente	(2017)	8,85	1.617,76		143,17
11010	Ritenuta CPDEL dipendente		8,85	2.297,15		203,30
11017	Rit. CPDEL dip. 1% aggiuntivo		1,00	3.914,91		0,71
11040	Ritenuta INADELP TFS dipendente		2,00	2.297,15		45,94
11140	Fondo di credito CPDEL	(2017)	0,35	1.617,76		5,67
11140	Fondo di credito CPDEL		0,35	2.297,15		8,04
11200	Ritenuta IRPEF al lordo detrazioni		38,00	1.049,99		
11210						974,75
1125						23,09
1125						11,80
1127						60,80
1206						14,24
1301						
1304						
IRPEF ANNO CORRENTE				ARROTONDAMENTO	TOT.COMPETENZE	TOT.RITENUTE
IMPONIBILE LORDO 33.548,53		RITENUTA 9.066,13	DETRAZIONI 851,54		3.914,91	1.499,77
MODALITA' DI PAGAMENTO						NETTO
						2.415,14

**RITENUTE CPDEL: 143,17 + 203,30 + 0,71**

**CPDEL CREDITO: 5,67 + 8,04**

**RITENUTE INADEL TFS: 45,94**

**TOTALE RITENUTE PREVIDENZIALI: 406,83**

**TOTALE COMPETENZE 3914,91 – 406,83 = 3508,08**

**IMPONIBILE FISCALE AL LORDO DELLE DEDUZIONI**

# CONTRIBUTI PREVIDENZIALI

DESCRIZIONE	QUANTITA'	UNITARIO	TRATTENUTE	COMPETENZE
Imponibile Irpef al lordo delle deduzioni		<b>3508,08</b>		
Ritenuta CPDEL dip.	8,85	1617,76	143,17	
Ritenuta CPDEL dip.	8,85	2297,15	203,30	
Fondo credito CPDEL	0,35	1617,76	5,67	
Fondo credito CPDEL	0,35	2297,15	8,04	
Ritenuta CPDEL agg.	1	3914,91	0,71	
Ritenuta INADEL Tfs	2	2297,15	45,94	
<b>Imponibile Lordo Progressivo 33.548,53</b>	<b>Ritenuta 9.066,13</b>	<b>Detrazioni 851,54</b>	<b>Tot. Competenze 3914,91</b>	<b>Tot. Ritenute 1499,97</b>
				<b>NETTO 2415,14</b>



SCAGLIONE	ALiquOTA	CORRETTIVO
Fino a 1250,00 euro	23%	-
Da 1250,01 a 2333,33 euro	27%	- 50,00
Da 2333,34 a 4583,33 euro	38%	- 306,67
Da 4583,34 a 6250 euro	41%	- 444,17
Oltre	43%	- 569,17

**3508,08 = IMPONIBILE FISCALE AL LORDO DELLE DEDUZIONI X 38% MENO 306,67 = 1026,44 OVVERO L' IRPEF LORDA**

**N.B. l'importo calcolato in busta paga potrebbe essere leggermente superiore Tale arrotondamento praticato in alcune Aziende serve ad evitare che, in fase di conguaglio annuale, il lavoratore sia fortemente penalizzato.**

# IL CONGUAGLIO DI FINE ANNO

Busta Paga Dicembre 2017

RESTITUZIONE DI 405,82 EURO

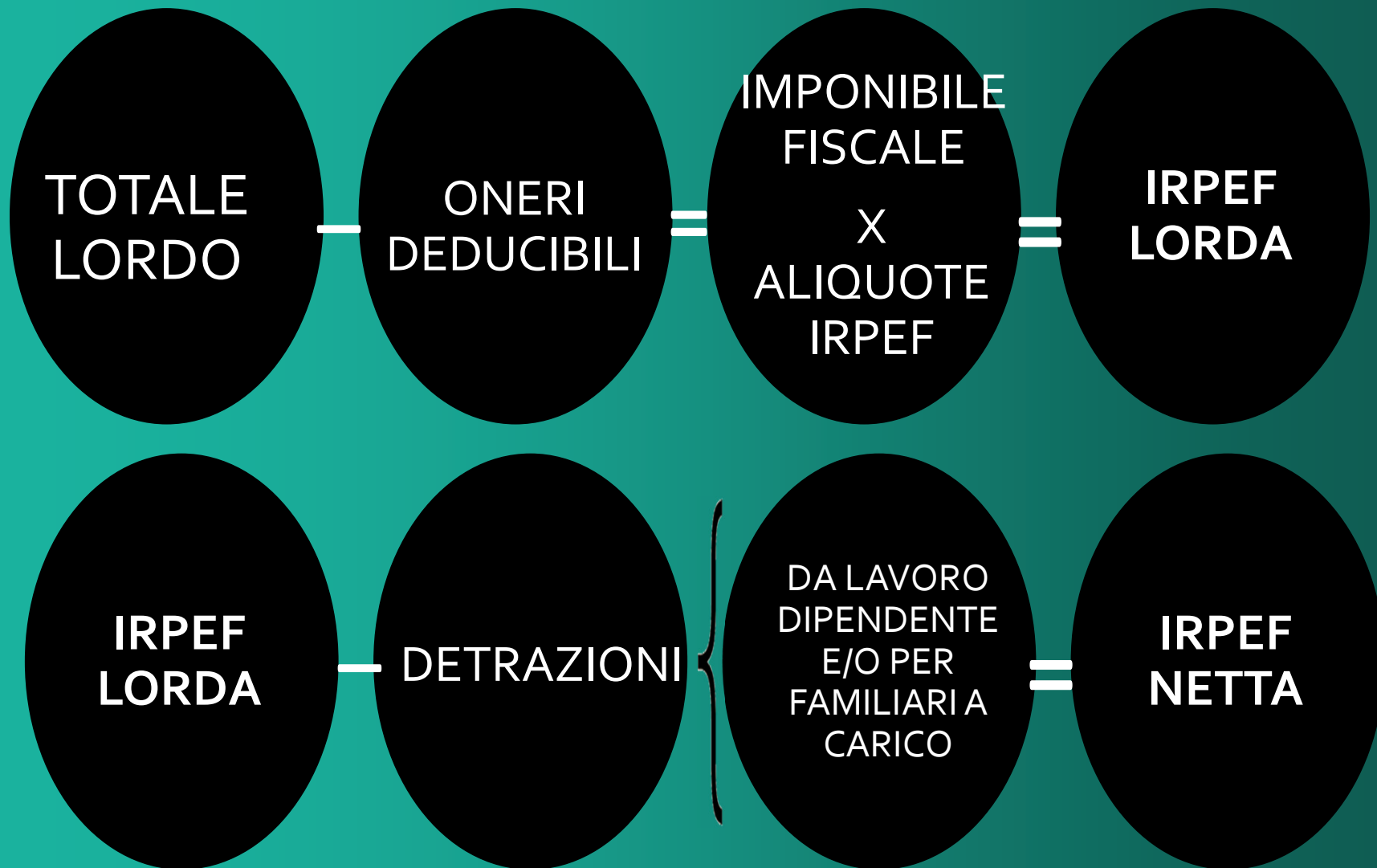
## RICALCOLO CORRETTO DELL'IRPEF

11210 C	Ritenuta IRPEF a conguaglio	38,00			-405,82
11240 C	Ritenuta IRPEF al lordo detraz. a cong.	38,00	11.845,95		
11252	Add. comunale IRPEF tot. dovuta	0,80	326,86		
11272	Add. regionale IRPEF tot. dovuta	1,72	611,05		
12064	Trattenuta Nursing Up	0,80	1.780,52		14,24
13012 C	Detrazioni lav. dip./altri redd. a cong.	365,00	512,18		
13040	Detrazioni per figli a carico	2,00	39,12		
13042 C	Detrazioni per figli a carico a cong.		597,08		
IRPEF ANNO CORRENTE			ARROTONDAMENTO	TOT.COMPETENZE	TOT.RITENUTE
IMPONIBILE LORDO 40.857,75	RITENUTA 10.736,69	DETRAZIONI 1.109,26		4.810,47	1.444,45
MODALITA' DI PAGAMENTO					NETTO

**L'IMPONIBILE LORDO DI 40.857,75 RIENTRA NEL 3° SCAGLIONE, SU CUI L'IRPEF VIENE CALCOLATA SOMMANDO A 6.960,00 IL 38% DEL REDDITO CHE SUPERA I 28.000 EURO. QUINDI  $40.857,75 - 28.000 = 12.857,75$**

**$12.857,75 \times 38\% = 4.885,945$  CHE SOMMATI A 6960 FANNO 11.845,95 euro**

# IL PERCORSO DEL CALCOLO DI IMPOSTA





08300	Trattenuta mensa	(09/2017)	8,00	1,03291	8,26
10000				75,24	
1	<div> <div>IRPEF NETTA</div> <div>           IRPEF LORDA DI 1.049,99 – DETRAZIONI 75,24            (28,90 +46,34)            = 974,75         </div> </div>				
11140	Fondo di credito CPDEL		0,35	2.297,15	8,04
11200	Ritenuta IRPEF al lordo detrazioni		38,00	1.049,99	
11210	Ritenuta IRPEF netta				974,75
11250	Addizionale comunale IRPEF	(12/2016)			23,09
11255	Addizionale comunale IRPEF acconto				11,80
11270	Addizionale regionale IRPEF	(12/2016)			60,80
12064	Trattenuta Nursing Up		0,80		14,24
13010	Detrazioni per lavoro dip./altri redditi		31,90	28,90	
13040	Detrazioni per figli a carico		2,44	46,34	
IRPEF ANNO CORRENTE					
IMPONIBILE LORDO	RITENUTA	DETRAZIONI			
33.548,53	9.066,13	851,54		3.914,91	1.499,77
MODALITA' DI PAGAMENTO					NETTO
					2.415,14

# IL PERCORSO DEL CALCOLO DI IMPOSTA E LA RETRIBUZIONE NETTA

IRPEF NETTA

+

ADDIZIONALI  
REGIONALI E  
COMUNALI

=

TOTALE  
TRATTENUTE  
FISCALI

+

CONTRIBUTI  
PREVIDENZIALI  
+ ALTRE  
TRATTENUTE  
( Mensa, Sindacato, Prestiti )

=

TOTALE  
TRATTENUTE  
CHE SOTTRATTE  
ALLE  
COMPETENZE  
LORDE


=

RETRIBUZIONE  
NETTA

## TOTALE TRATTENUTE FISCALI

**IRPEF NETTA DI 974,75 + 95,69 DI ADDIZIONALI  
= 1070,44**

08300	Trattenuta mensa	(09/2017)	8,00	1,03291		8,26
10000	Detrazioni IRPEF totali			75,24		
10200						
						143,17
						203,30
						0,71
						45,94
						5,67
						8,04
11200	Ritenuta IRPEF al lordo detrazioni		38,00	1.049,99		
11210	Ritenuta IRPEF netta					974,75
11250	Addizionale comunale IRPEF	(12/2016)				23,09
11255	Addizionale comunale IRPEF acconto					11,80
11270	Addizionale regionale IRPEF	(12/2016)				60,80
12064	Trattenuta Nursing Up		0,80	1.780,52		14,24
13010	Detrazioni per lavoro dip./altri redditi		31,00	28,90		
13040	Detrazioni per figli a carico		2,00	46,34		
IRPEF ANNO CORRENTE				ARROTONDAMENTO	TOT.COMPETENZE	TOT.RITENUTE
IMPONIBILE LORDO	RITENUTA	DETRAZIONI				
33.548,53	9.066,13	851,54			3.914,91	1.499,77
MODALITA' DI PAGAMENTO						NETTO
						2.415,14

08300	Trattenuta mensa	(09/2017)	8,00	1,03291		8,26
10000	Detrazioni IRPEF totali			75,24		
10200	Imponibile IRPEF al lordo deduzioni			3.508,08		
11010	Ritenuta CPDEL dipendente	(2017)	8,85	1.617,76		143,17
11010	Ritenuta CPDEL dipendente		8,85	2.297,15		203,30
11017	Rit. CPDEL dip. 1% aggiuntivo		1,00	3.914,91		0,71

**TRATTENUTE FISCALI DI 1070,44 + 406,83 DI**  
**CONTRIBUTI PREVIDENZIALI + 8,26 DI MENSA**  
**+ 14,24 DI TRATTENUTA SINDACALE =**  
**1499,77 euro DI TOTALE TRATTENUTE CHE**  
**SOTTRATTI AL TOTALE COMPETENZE**  
**COSTITUISCONO IL NETTO IN BUSTA PAGA**

12064	Trattenuta Nursing Up		0,80	1.780,52		14,24
13010	Detrazioni per lavoro dip./altri redditi		31,00	28,90		
13040	Detrazioni per figli a carico		2,00	46,34		

IRPEF ANNO CORRENTE			ARROTONDAMENTO	TOT.COMPETENZE	TOT.RITENUTE
IMPONIBILE LORDO	RITENUTA	DETRAZIONI			
33.548,53	9.066,13	851,54		3.914,91	1.499,77
MODALITA' DI PAGAMENTO					NETTO
					2.415,14

# SESSIONE 6

## ANALISI CEDOLINO STIPENDIALE

FINE

