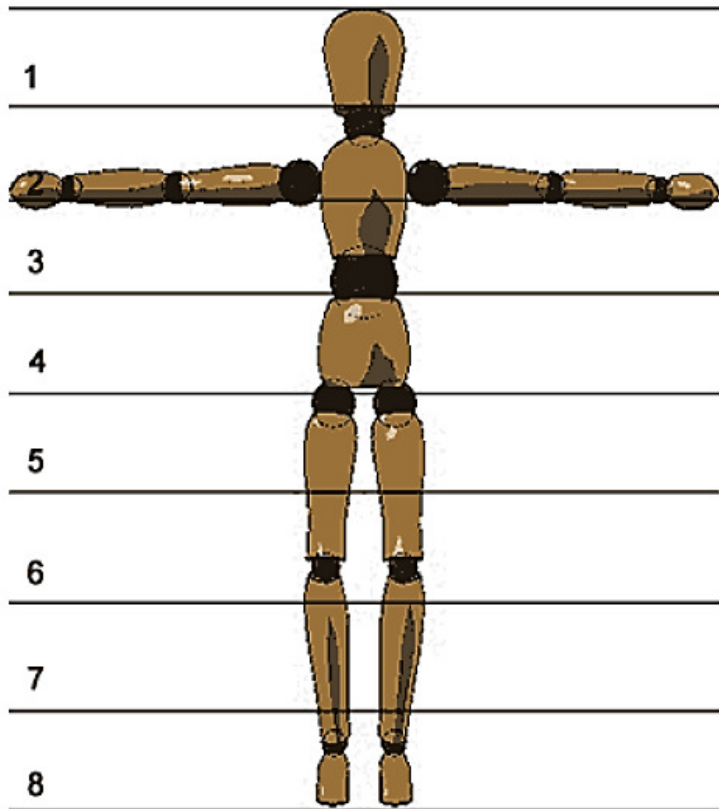


# LA BUSTA PAGA

## STRUTTURA DELLA BUSTA PAGA

### La Struttura della Busta Paga



TESTA

CORPO

PIEDE

# LA BUSTA PAGA

## STRUTTURA DELLA BUSTA PAGA

**INTESTAZIONE:** *Dati Azienda e  
Lavoratore, Mese di retribuzione,  
qualifica, livello ....*

**CORPO:** *il lavoro ordinario, il lavoro  
straordinario, eventuali assenze, giorni di  
ferie goduti, i permessi, ecc. In pratica,  
è tutto ciò che viene pagato al  
lavoratore nel mese di riferimento, al  
loro delle trattenute e dei contributi*

**PIEDE:** *Dati previdenziali, Dati fiscali,  
imponibile TFR, Retribuzione Netta.*

## LA STRUTTURA DELLA SEZIONE ANAGRAFICA E RETRIBUTIVA

➤ Intestazione

➤ Corpo

Piede

➤ Dati Previdenziali

➤ Dati Fiscali

➤ T.F.R.

➤ Retribuzione Netta

Nome Azienda				Posizione Inps Azienda				Mese di Retribuzione															
				Posizione Inail Azienda																			
Cod. Dip.	Matricola	Cognome Nome				Data Assunzione		Data Fine Rapp.															
Indirizzo				Codice Fiscale		Codice Inps		Sede di Lavoro															
				Contratto di Lavoro		Qualifica		Livello															
Paga Base		Ind. Contingenza		E.D.R.		E.E.T.		Ind. Terr. Settore		PAGA BASE													
FERIE				PERMESSI RIDUZIONE ORARIO				PERMESSI EXTRA FESTIVITA'															
Res. Anni Precedenti	Maturati	Goduti	Res. Tot	Res. Anni Precedenti	Maturati	Goduti	Res. Tot	Res. Anni Precedenti	Maturati	Goduti	Res. Tot												
Modalità di Pagamento				Riferimenti Bancari																			
Sett. Retr.	CC. Retr.	CC. Lavorati	Ore Lavorate	Scatti Anzianità n°		Data		Prossima															
Codice Voca	Descrizione						Trattenute		Competenze														
Imp. Contr.	Imp. CONTR. ANZ.		Retribuzione Utile I.F.R.		A N F	n. Comp-Figli Min.-Liv. Red. Giorni-Imp. Anz.			Tot. Spett.														
Descrizione Contributo			Imp.	Contributo		Descrizione Contributo			Imp.	Contributo		Totale Contributi											
Mese	Imp. Fisc.	Imp. Lorde	Detr. Lav. Dip.	Detr. Coniuge	Detr. Figli	Detr. Altri Fam.	Altre detr.		Tot. Detr.	Imp. Netta													
Anno	Imp. Fisc.	Imp. Lorde	Detr. Lav. Dip.	Detr. Coniuge	Detr. Figli	Detr. Altri Fam.	Altre detr.		Tot. Detr.														
Imp. Netta Annuale						Imp. Netta Trattenuta			Comp. Imp. f														
Imp. Lorde TFR	Riduzione	Imp. Netta TFR	%	Imp. TFR	Imp. TFR	Antic.	Imp. Anz. Anni Prec.		%	Imp. TFR Anz. Anni Prec.													
Totale Competenze		Totale Trattenute		Anz. Precedente		Arretramento Att. Netto		NETTO BUSTA															

# LA BUSTA PAGA

## STRUTTURA DELLA BUSTA PAGA

### INTESTAZIONE

#### Deve contenere:

la denominazione dell'azienda, il nome e la categoria del lavoratore, il codice fiscale, il periodo di paga cui la retribuzione si riferisce (**Mese di retribuzione.**) .



# LA BUSTA PAGA

## STRUTTURA DELLA BUSTA PAGA

### **INTESTAZIONE**

Può contenere:

Codice azienda, numero posizione INPS e  
INAIL. Matricola dipendente. Data  
assunzione. Tipo di contratto.  
Qualifica e livello.


# LA BUSTA PAGA

## INTESTAZIONE DELLA BUSTA PAGA

 <b>Azienda Ospedaliera Fatebenefratelli e Oftalmico</b> Corso di Porta Nuova, 23 20121 Milano C.F. e P.IVA: 11809480152	Matricola	5869	Settembre 2011
	Ruolo SANITARIO Qualifica PERS.INF.- INFERMIERE (EX C) - D Livello 1D6I COLLAB. PROF.LE SANITARIO INFERMIERE D6 Tipo * RUOLO		
C.F. DMBMRA62B18A783E Data Assun. 16/11/1987 Pagamento C/C IBAN IT97.....	Data nascita 18/02/1962 Data cessaz.	<b>D'AMBROSIO MAURO</b> <b>VIA ANTONIO GRAMSCI</b>  <b>20032 CORMANO (MI)</b>	
.111 - P.O.FATEBENEFRAPELLI .C11060215 - Pronto Soccorso FBF			

08/06/2018 13.31

Sistema Socio Sanitario


**Regione Lombardia**

ASST Fatebenefratelli Sacco

VIA G. B. GRASSI, 74 - 20157 MILANO

P.IVA/C.F. 09319690963

**ASST Fatebenefratelli Sacco**

MESE MAGGIO 2018	TIPO CEDOLINO Normale	SEDE SERVIZIO	UNITA' OPERATIVA PRONTO SOCCORSO MEDICO CHIRURGICO	
MATRICOLA 305869	COGNOME E NOME D'AMBROSIO MAURO		DATA INIZIO RAPPORTO 16/11/1987	DATA FINE RAPPORTO
POSIZIONE ECONOMICA D6	QUALIFICA COLL.PROF.SAN. INFERMIERE		CODICE FISCALE DMBMRA62B18A783E	POSIZIONE INAIL 22586202/59

# LA BUSTA PAGA

## CORPO DELLA BUSTA PAGA

LA PARTE SOTTOSTANTE L'INTESTAZIONE È  
IL **CORPO DELLA BUSTA PAGA**.

Per comprendere la **retribuzione effettiva** ottenuta nel periodo a cui è riferito il cedolino, è necessario leggere i dati contenuti in questa parte che riassume nel dettaglio la prestazione fornita dal lavoratore.

# CORPO DELLA BUSTA PAGA

## LA STRUTTURA DELLA RETRIBUZIONE E LE VOCI RETRIBUTIVE

- a) voci retributive fisse
- b) voci retributive accessorie soggette alla contribuzione per cassa pensione
- c) voci retributive accessorie non soggette alla contribuzione per cassa pensione e non assoggettate a contribuzione fiscale
- d) voci retributive accessorie non soggette alla contribuzione per cassa pensione ed assoggettate a contribuzione fiscale
- e) imponibili previdenziali
- f) ritenute previdenziali
- g) imponibili fiscali
- h) ritenute fiscali
- i) ritenute volontarie
- l) riepiloghi finali



# 1. ELEMENTI DELLA RETRIBUZIONE

## 2. MAGGIORAZIONI

9



Relatore:  
**MONICA TROMBETTA**  
*Master in Diritto del  
Lavoro, Sindacale e  
Contrattuale*



# ***ELEMENTI DELLA RETRIBUZIONE***

***VOCI RETRIBUTIVE  
FISSE***

***VOCI RETRIBUTIVE  
ACCESSORIE***

# **VOCI RETRIBUTIVE FISSE**

***STIPENDIO TABELLARE***

***STIPENDIO BASE***

***FASCIA  
RETRIBUTIVA  
SUPERIORE***

***INDENNITÀ  
PROFESSIONALE  
SPECIFICA***

***RETRIBUZIONE INDIVIDUALE DI  
ANZIANITÀ (RIA)***

***INDENNITÀ FISSE RICORRENTI***

# CORPO DELLA BUSTA PAGA

## ESEMPIO DI VOCI FISSE

08/06/2018 13.30

1

Sistema Socio Sanitario



Regione  
Lombardia

ASST Fatebenefratelli Sacco

VIA G. B. GRASSI, 74 - 20157 MILANO

P.IVA/C.F. 09319690963

ASST Fatebenefratelli Sacco

MESE MARZO 2018	TIPO CEDOLINO Normale	SEDE SERVIZIO	UNITA' OPERATIVA PRONTO SOCCORSO MEDICO CHIRURGICO			
MATRICOLA 305869	COGNOME E NOME [REDACTED]		DATA INIZIO RAPPORTO 16/11/1987	DATA FINE RAPPORTO		
POSIZIONE ECONOMICA D6	QUALIFICA COLL.PROF.SAN. INFERMIERE		CODICE FISCALE [REDACTED]	POSIZIONE INAIL 22586202/59		
VOCE	DESCRIZIONE	ORE-GG-N-%	DATO BASE	COMPETENZE	RITENUTE	
00010	Trattamento economico iniziale	30,00		1.769,63		
00014	Fascia retributiva superiore	30,00		392,20		
00030	Retribuzione individuale anzianita'	30,00		10,89		
00110	Indennita' professionale specifica	30,00		36,15		
00114	Indennita' comuni conglobate	30,00		71,53		

# **VOCI RETRIBUTIVE ACCESSORIE**

***INDENNITÀ CORRELATE A PARTICOLARI  
CONDIZIONI DI LAVORO***

***PREMI CORRELATI ALLA PERFORMANCE  
ORGANIZZATIVA ED INDIVIDUALE***

***COMPENSI PER LAVORO  
STRAORDINARIO***

# VOCI RETRIBUTIVE FISSE

- Sono fisse e continuative
- Sono corrisposte per 13 mensilità
- Sono soggette a contribuzione per la cassa pensione
- Sono soggette a contribuzione per il TFS (Trattamento di Fine Servizio)
- Sono soggette a contribuzione fiscale
- Sono ridotte nei rapporti a tempo parziale in proporzione alle ore
- Spettano interamente durante l'astensione obbligatoria di gravidanza



# VOCI RETRIBUTIVE FISSE

- Spettano interamente nel 1° mese di astensione facoltativa per maternità
- Spettano ridotte del 70% dal 2° mese di astensione facoltativa per maternità
- Spettano interamente per 9 mesi di malattia in un periodo di 3 anni
- Spettano ridotte del 10% per ulteriori 3 mesi di malattia in un periodo di 3 anni
- Spettano ridotte del 50% per ulteriori 6 mesi di malattia in un periodo di 3 anni
- Non spettano per aspettativa non retribuita

# STIPENDIO TABELLARE

È costituito dal valore della retribuzione mensile base, dalle fasce economiche e dall'indennità integrativa speciale.

# STIPENDIO BASE

La **retribuzione mensile base** è costituita dal valore economico tabellare previsto per ciascuna posizione economica

( esempio fascia economica D)

# STIPENDIO BASE

Posizione economica	Nuovo trattamento economico dal 1.4.2018	IVC dal 1.7.2010	Trattamento economico dal 1.5.2018
DS6	30.639,78	221,64	30.861,42
DS5	29.426,62	212,88	29.639,50
DS4	28.542,45	206,40	28.748,85
DS3	27.693,58	200,28	27.893,86
DS2	26.669,15	192,96	26.862,11
DS1	25.674,44	185,76	25.860,20
DS	24.705,06	178,68	24.883,74
D6	27.789,10	201,00	27.990,10
D5	26.818,43	194,04	27.012,47
D4	26.037,12	188,28	26.225,40
D3	25.271,59	182,76	25.454,35
D2	24.511,96	177,36	24.689,32
D1	23.747,87	171,72	23.919,59
D	22.908,68	165,72	23.074,40
C5	25.581,22	185,04	25.766,26
			24.578,37



# STIPENDIO TABELLARE

Contratto <b>COMPARTO</b>		Ruolo <b>SANITARIO</b>		Sig.ra <b>TROMBETTA MONICA</b>  VIA DANTE 9  22073 FINO MORNASCO (CO)	
Qualifica <b>COLL.PROF.SAN.-INFERMIERE-D</b>					
%Part-time <b>100,00</b>	Inquadramento <b>CATEGORIA D3</b>				
Incarico				Nata il <b>04/10/1974</b>	Codice fiscale <b>TRMMNC74R44C933C</b>
Presidio <b>OSPEDALE DI CANTU'</b>				Pagamento <b>BON.ALTRE</b> COD. IBAN <b>IT90P0100510900000000031968</b>	

Voce	Descrizione	Inizio	Fine	Base	Operatore	Informative	Trattenute	Competenze
	<b>Competenze</b>							
1	STIPENDIO TABELLARE	01/08/18	31/08/18	61,7113	-30,00			-1.851,34
1	STIPENDIO TABELLARE	01/08/18	31/08/18	61,7113	30,00			1.851,34
10	FASCIA RETRIBUTIVA	01/08/18	31/08/18	6,6110	-30,00			-198,33
10	FASCIA RETRIBUTIVA	01/08/18	31/08/18	6,6110	30,00			198,33
45	IND.QUALIFICAZIONE PROFESS.LE	01/08/18	31/08/18	2,3843	30,00			71,53
45	IND.QUALIFICAZIONE PROFESS.LE	01/08/18	31/08/18	2,3843	-30,00			-71,53
48	IND.PROFESS.SPEC.	01/08/18	31/08/18	1,2050	30,00			36,15
48	IND.PROFESS.SPEC.	01/08/18	31/08/18	1,2050	-30,00			-36,15
76	ELEMENTO PEREQUATIVO	01/08/18	31/08/18	0,4000	30,00			12,00
76	ELEMENTO PEREQUATIVO	01/08/18	31/08/18	0,4000	-30,00			-12,00
85	RECUP.NETTO NEGATIVO	01/08/18	31/08/18					2,18
85	RECUP.NETTO NEGATIVO	01/08/18	31/08/18					-2,18
	<b>Informative</b>							
70502	MOTIVI SINDACALI RID. 100% (FIGUR.)	01/08/18	31/08/18					



# INDENNITÀ QUALIFICA PROFESSIONALE

Con il CCNL 1/09/95 nasce la parte comune dell'ex indennità di qualificazione professionale uguale per tutti all'interno di ciascuna categoria.

Tale importo era di  $L. 150.000 \times 12 =$   
 $L. 1.800.000$

# INDENNITÀ QUALIFICA PROFESSIONALE

Tale importo va suddiviso per 13 mensilità e moltiplicato per 12 ( L. 1662.000 = 858,36 EURO).

$$858,36 : 12 = 71,53$$

# CORPO DELLA BUSTA PAGA

## VOCI FISSE E CONTINUATIVE

- Indennità di Qualificazione Professionale nella misura comune: si tratta di indennità prevista già nei vecchi contratti e poi consolidata nel CCNL 7/4/1999 articoli 30 e 31

EX LIVELLO o POSIZIONE FUNZIONALE	CATEGORIA	VALORE COMUNE INDENNITÀ QUALIFICAZIONE PROF.
I - II - III	A	€ 9,55
IV	B	€ 40,54
V	Bs	€ 9,55
VI	C	€ 71,53
VII	D	€ 71,53
VIII	Ds	€ 71,53

# CORPO DELLA BUSTA PAGA

## VOCI FISSE E CONTINUATIVE

- **Indennità professionale specifica:** : indennità legata alla qualifica di appartenenza, viene corrisposta in base al profilo professionale per 12 mensilità.  
*. Nell'esame della parte comune dell'indennità di qualificazione professionale si è evidenziato che **all'interno di ciascuna categoria alcuni profili (è il caso degli infermieri professionali) percepivano indennità di importo superiore rispetto agli altri profili. Tali differenze, nel caso citato L. 70.000 mensili, sono state mantenute mediante l'istituzione dell' indennità professionale specifica.***

# INDENNITÀ PROFESSIONALE SPECIFICA

tabella 6 - Indennità professionale specifica

<i>categoria</i>	<i>profilo</i>	<i>importo mensile</i>
A	ex ausiliario socio sanitario specializzato	23,40
Bs	operatore tecnico coordinatore	40,28
Bs	puericultrice	10,33
Bs	infermiere generico	20,66
Bs	infermiere psichiatrico con un anno di corso	20,66
D	infermiere	36,15
D	infermiere pediatrico	36,15
D	assistente sanitario	36,15
D	ostetrica	36,15
D	tecnico sanitario di radiologia medica	103,29
Ds	ex operatore professionale dirigente	28,41
Ds	tecnico sanitario di radiologia medica	103,29



# **Tabella E** **CCNL 19/4/2004**

PROFILO	Valore annuo lordo indennità
addetto alle pulizie - fattorino - commesso - ausiliario specializzato	---
ausiliario specializzato (ex ausiliario socio sanitario specializzato)	278,89
operatore tecnico - coadiutore amministrativo – coadiutore amministrativo esperto	---
operatore tecnico specializzato – operatore socio sanitario	---
operatore tecnico coordinatore	483,40
massofisioterapista – massaggiatore	516,46
Puericultrice	640,41
infermiere generico e psichiatrico con un anno di corso	764,36
massofisioterapista-massaggiatore esperto	516,46
puericultrice esperta	640,41
infermiere generico e psichiatrico con un anno di corso esperto	764,36
assistente amministrativo - programmatore - assistente tecnico	---
operatore tecnico specializzato esperto (1)	---
collaboratore prof. sanitario (esclusi i profili di cui al punto successivo) - assistente religioso - collaboratore professionale assistente sociale - collaboratore amministrativo professionale – collaboratore tecnico-professionale	---
collaboratore professionale sanitario :	
a) infermiere - infermiere pediatrico - assistente sanitario – ostetrica	433,82
b) tecnico sanitario di radiologia medica	1.239,50
collaboratore prof. sanitario esperto (esclusi i profili di cui al punto successivo) - collaboratore amministrativo professionale esperto – collaboratore tecnico-professionale esperto - collaboratore professionale assistente sociale esperto	---
collaboratore professionale sanitario esperto:	
a) ex operatore professionale dirigente;	340,86
b) tecnico sanitario di radiologia medica	1.239,50

**Tabella C**  
**CCNL 5/6/2006**

<b>CATEGORIA</b>	<b>PROFILO</b>	<b>IMPORTO MENSILE</b>
<b>A</b>	<b>ex ausiliario socio sanitario spec.</b>	<b>23,40</b>
<b>Bs</b>	<b>operatore tecnico coordinatore</b>	<b>40,28</b>
<b>Bs</b>	<b>puericultrice</b>	<b>10,33</b>
<b>Bs</b>	<b>infermiere generico</b>	<b>20,66</b>
<b>Bs</b>	<b>infermiere psichiatrico 1 anno di corso</b>	<b>20,66</b>
<b>D</b>	<b>infermiere</b>	<b>36,15</b>
<b>D</b>	<b>infermiere pediatrico</b>	<b>36,15</b>
<b>D</b>	<b>assistente sanitario</b>	<b>36,15</b>
<b>D</b>	<b>ostetrica</b>	<b>36,15</b>
<b>D</b>	<b>tecnico sanitario di radiologia medica</b>	<b>103,29</b>
<b>Ds</b>	<b>collaboratore professionale sanitario esperto (ex operatore professionale dirigente)</b>	<b>36,15</b>
<b>Ds</b>	<b>tecnico sanitario di radiologia medica</b>	<b>103,29</b>

# FASCIA RETRIBUTIVA SUPERIORE

- ❑ Costituisce uno degli aspetti più rilevanti degli ultimi CCNL ,cioè la possibilità della progressione orizzontale all'interno di una categoria per ciascun profilo professionale.
- ❑ Si ottiene sulla base di criteri fissati in sede di Contrattazione integrativa aziendale, e nei limiti delle risorse finanziarie disponibili nell'apposito fondo.

# FASCIA RETRIBUTIVA SUPERIORE

## Differenza annua tra le fasce dal 1 gennaio 2009

Valori in Euro per 12 mensilità cui si aggiunge la tredicesima mensilità

<b>Ds</b>	<b>Ds1</b>	<b>Ds2</b>	<b>Ds3</b>	<b>Ds4</b>	<b>Ds5</b>	<b>Ds6</b>
—	934,58	959,91	987,23	818,87	852,97	1.169,96
<b>D</b>	<b>D1</b>	<b>D2</b>	<b>D3</b>	<b>D4</b>	<b>D5</b>	<b>D6</b>
—	809,19	737,69	732,03	737,93	753,71	935,87
<b>C</b>	<b>C1</b>	<b>C2</b>	<b>C3</b>	<b>C4</b>	<b>C5</b>	
—	631,30	732,03	737,81	1.084,93	1.137,37	
<b>Bs</b>	<b>Bs1</b>	<b>Bs2</b>	<b>Bs3</b>	<b>Bs4</b>	<b>Bs5</b>	
—	574,74	560,72	399,48	660,91	683,23	
<b>B</b>	<b>B1</b>	<b>B2</b>	<b>B3</b>	<b>B4</b>	<b>B5</b>	
—	510,67	531,62	334,87	398,08	406,44	
<b>A</b>	<b>A1</b>	<b>A2</b>	<b>A3</b>	<b>A4</b>	<b>A5</b>	
—	455,50	443,80	264,23	301,99	307,07	



# RETRIBUZIONE INDIVIDUALE DI ANZIANITÀ (R.I.A.)

È la retribuzione individuale maturata dai dipendenti assunti nel SSN prima del 31/12/1988 e conservata a titolo personale.

Consisteva fino al 31/12/1986, in un incremento biennale del 6% dello stipendio base per otto classi ( 16 anni) e in successivi incrementi biennali del 2,5% sul valore dell'ottava classe.

Abrogato dal DPR 384/1990

# CORPO DELLA BUSTA PAGA



I FAMOSI

...

...SCATTI DI ANZIANITÀ

La RIA non è più prevista.  
Continua ad essere corrisposta al personale che l'aveva ottenuta in precedenza.

LA RIA

La RIA era quella retribuzione acquisita da ciascun dipendente sulla base dell'anzianità di servizio acquisita, la cui ultima maturazione è avvenuta entro il 31/12/1988, in applicazione di precedenti norme oggi non più in vigore.

# TREDICESIMA MENSILITÀ

- ✓ È una mensilità aggiuntiva da corrispondere di norma nel mese di Dicembre o alla cessazione del servizio in caso di dimissione.
- ✓ È dovuta al dipendente in ragione di un 12° per ogni mese di servizio prestato o frazione di mese superiore ai 15 gg.
- ✓ È soggetta ai contributi previdenziali e assistenziali, al prelievo Irpef ad aliquota massima e non è soggetta a detrazione d'imposta da parte del datore di lavoro.

# CALCOLO DELLA TREDICESIMA MENSILITÀ

- ❑ La tredicesima si calcola in RATEI
- ❑ 16 giorni retribuiti nel mese equivalgono ad un rateo
- ❑ meno di 16 giorni retribuiti non si contano



# CALCOLO DELLA TREDICESIMA MENSILITÀ

33

Le voci che concorrono a formare la base per il calcolo della 13<sup>a</sup> sono:

➤ **STIPENDIO BASE**

➤ **FASCE**

➤ **RETRIBUZIONE INDIVIDUALE  
ANZIANITÀ (RIA)**

# CALCOLO DELLA TREDICESIMA MENSILITÀ

34

**ESEMPIO:**

**Stipendio base: 1851,34**

**Fascia retributiva: 198,33**

**Totale:  $2049,67 : 12 = 170,80$   
( RATEO)**

# CORPO DELLA BUSTA PAGA

## VOCI VARIABILI

Si parla, in questo caso di voci accessorie, che cioè non si ripetono mensilmente come per le precedenti voci retributive

Sono erogate in funzione di particolari situazioni lavorative e pertanto strettamente connesse alla presenza.

Non incidono sul calcolo della tredicesima mensilità.



# CORPO DELLA BUSTA PAGA

## Voci Accessorie soggette alla contribuzione per cassa pensione e a contribuzione fiscale (IRPEF)

Indennità di pronta disponibilità

Indennità di rischio radiologico

Indennità per il servizio notturno

Indennità per il servizio festivo

Indennità di terapia intensiva/sala operatoria/sub  
intensiva/servizi di dialisi

Indennità di turno

Indennità delle malattie infettive

Compenso per il lavoro straordinario

Incentivazione alla produttività collettiva



# **VOCI RETRIBUTIVE ACCESSORIE**

***COMPENSI PER  
LAVORO  
STRAORDINARIO***

# LAVORO STRAORDINARIO 38

Per calcolare il lavoro straordinario è necessario calcolare il  
**VALORE DI 1 ORA DI LAVORO**

# LAVORO STRAORDINARIO

39

IL VALORE DI 1 ORA DI LAVORO si calcola con questa formula:

RETRIBUZIONE MENSILE

156

Ricordo che la retribuzione mensile è composta da:

- Stipendio base
- Fascia retributiva
- Rateo 13<sup>a</sup>

# LAVORO STRAORDINARIO

40

La misura oraria dei compensi per lavoro straordinario è determinata maggiorando la misura oraria di lavoro ordinario ( IL VALORE DI 1 ORA DI LAVORO) .



# LAVORO STRAORDINARIO

Esempio:


STIPENDIO BASE: 1851,34

FASCIA RETRIBUTIVA: 198,33

RATEO 13<sup>A</sup> : 170,80

2220,47

156



TOT. 14,24 VALORE DI 1 ORA DI LAVORO

# LAVORO STRAORDINARIO<sup>42</sup>

La maggiorazione è pari al:

- ❑ 15% per lavoro straordinario diurno;
- ❑ 30% per diurno festivi e/o notturno feriale;
- ❑ 50% notturno festivo

# LAVORO STRAORDINARIO<sup>43</sup>

ESEMPIO DI RETRIBUZIONE ORARIA PER STRAORDINARIO:

14,24 VALORE DI 1 ORA DI LAVORO

- STRAORDINARIO DIURNO:  $14,24 + 15\% = 16,376$
- STRAORDINARIO FESTIVO O NOTTURNO:  $14,24 + 30\% = 18,472$
- STRAORDINARIO FESTIVO E NOTTURNO:  $14,24 + 50\% = 21,36$

# **VOCI RETRIBUTIVE ACCESSORIE**

***INDENNITÀ  
CORRELATE A  
PARTICOLARI  
CONDIZIONI DI  
LAVORO***



# INDENNITÀ DI COORDINAMENTO

45

È un'indennità specifica prevista per il personale appartenente ai profili sanitari e sociali a cui sia affidata la funzione di Coordinamento.

È stata istituita con il CCNL 20/09/2001 e si compone di una parte fissa , pari a euro 129,11 ( 1678,48 annui per 13 mensilità)) mensili e una parte variabile da 0 euro ad un massimo di euro 129,11 mensili.

# INDENNITÀ DI COORDINAMENTO

46

A decorrere dal 01/09/2001, in sede di prima applicazione, la parte fissa, **NON REVOCABILE**, è corrisposta a coloro che già erano inquadrati nella categoria D con le funzioni di Coordinamento al 31/08/2000.

L'indennità attribuita al personale di cui sopra, è **REVOCABILE** limitatamente alla parte variabile con il venir meno delle funzioni o in caso di valutazione negativa.

# INDENNITÀ DI COORDINAMENTO

47

L'indennità attribuita successivamente alla prima applicazione, è **REVOCABILE** in entrambe le componenti con il venir meno delle funzioni di Coordinamento o a seguito di valutazione negativa.

# CORPO DELLA BUSTA PAGA

## Voci Accessorie soggette alla contribuzione per cassa pensione e a contribuzione fiscale (IRPEF)

Indennità	Euro
<b>Pronta Disponibilità</b>	20,66 ogni 12 ore
<b>Su 3 turni</b>	4,49 al giorno
<b>Su 2 turni</b>	2,07 al giorno
<b>categorie Bs - C - D Su 1 solo turno</b>	28,41 al mese
<b>Terapia intensiva ....</b>	4,13 al giorno
<b>Malattie infettive</b>	5,16 al giorno
<b>Su 1 turno - Coordinatori</b>	25,82 al mese
<b>Notturna</b>	2,74 all'ora dalle 22 alle 6
<b>Festiva</b>	17,82 per giorno festivo



## Indennità d'Incarico

## Indennità d'Incarico

NELLA MISURA DI EURO DA

**1678,48 a 12.000 LORDE  
ANNUE per 13 mensilità**

Restano ferme la corresponsione dell'indennità professionale specifica ( 433,82) e l'indennità di coordinamento parte fissa in via permanente ai coordinatori che erano già in essere al 31/08/2001, nella misura annua di euro 1549,37 lorde su 12 mensilità

ART. 90, COMMA 1 e 2 CCNL 2016 - 2018

# Indennità di Pronta Disponibilità

Indennità  
di PD  
DPR  
270/1987

NELLA MISURA DI EURO **20,66 LORDE**  
PER OGNI 12 ORE

Regolata dall'art. 28 del CCNL « Servizio di  
Pronta Disponibilità)

ART. 86, COMMA 1 CCNL 2016 - 2018

# Indennità di Polizia Giudiziaria

## Indennità di Polizia Giudiziaria

NELLA MISURA DI EURO

**723,04 LORDE annue**

Compete al personale cui è stata attribuita dall'autorità competente, la qualifica di AGENTE od UFFICIALE di POLIZIA GIUDIZIARIA

ART. 86, COMMA 2 CCNL 2016 - 2018



Indennità  
giornaliera  
articolata  
sui 3 Turni

Indennità giornaliera articolata  
sui 3 Turni

NELLA MISURA DI EURO

**4,49 LORDE giornaliera**

al personale dei ruoli sanitario e tecnico  
appartenente alle categorie B, C , D, purché vi  
sia **UN'EFFETTIVA ROTAZIONE DEL PERSONALE**  
**NEI 3 TURNI**

( ALMENO PARI AL 20% IN RELAZIONE AL  
MODELLO DI TURNI ADOTTATO DALL'AZIENDA)

ART. 86, COMMA 3 CCNL 2016 - 2018



Indennità  
giornaliera  
articolata  
sulle 12  
ore ( 2  
turni)

Indennità giornaliera articolata  
sulle 12 ore ( 2 Turni)

NELLA MISURA DI EURO

**2,07 LORDE giornaliera**

al personale di tutti i ruoli appartenente alle  
categorie A, B, C , D, purché vi sia  
**UN'EFFETTIVA ROTAZIONE DEL PERSONALE NEI  
2 TURNI**

( ALMENO PARI AL 30% IN RELAZIONE AL  
MODELLO DI TURNI ADOTTATO DALL'AZIENDA)

ART. 86, COMMA 4 CCNL 2016 - 2018

Indennità  
per  
particolari  
condizioni  
di lavoro

Indennità per particolari  
condizioni di lavoro

NELLA MISURA DI EURO

**25,52 LORDE mensili**

agli operatori professionali di cui all'art. 44 comma 5 del CCNL 01/09/1995, che NON effettuano i turni, ma operano su un solo turno, in quanto responsabili dell'organizzazione dell'assistenza infermieristica ed alberghiera dei servizi territoriali o dei servizi ospedalieri di diagnosi e cura.

NON CUMULABILE con le indennità dei commi 3 e 34, ma solo con quella prevista al comma 6

ART. 86, COMMA 5 CCNL 2016 - 2018

Indennità  
di Terapia  
Intensiva e  
Sala  
Operatoria

Indennità di Terapia Intensiva e  
Sala Operatoria

NELLA MISURA DI EURO

**4,13 LORDE per ogni  
giornata di effettivo  
servizio**

al personale infermieristico e operatori socio  
- sanitari

ART. 86, COMMA 6 lettera a) e COMMA 9  
CCNL 2016 - 2018



Indennità  
di Terapia  
Sub-  
Intensiva e  
Servizi di  
Nefrologia  
e Dialisi

Indennità di Terapia Sub -  
Intensiva e Servizi Nefrologia e  
Dialisi

NELLA MISURA DI EURO

**4,13 LORDE per ogni  
giornata di effettivo  
servizio**

al personale infermieristico e operatori socio-  
sanitari

ART. 86, COMMA 6 lettera a) e COMMA 9  
CCNL 2016 - 2018



# Indennità di Malattie Infettive

## Indennità di Malattie Infettive

NELLA MISURA DI EURO

**5,16 LORDE per ogni  
giornata di effettivo  
servizio**

al personale infermieristico e operatori socio-  
sanitari

ART. 86, COMMA 6 lettera a) e COMMA 9  
CCNL 2016 - 2018

Indennità  
di giornata  
in Terapia  
Intensiva e  
Sala  
Operatoria

Indennità di giornata in Terapia  
Intensiva e Sala Operatoria

NELLA MISURA DI EURO

**28,41 LORDE mensili**

al personale di ruolo sanitario appartenente  
alle categoria B, C, D, che NON effettuano i  
turni, ma operano su un solo turno.

NON CUMULABILE con le indennità dei commi  
3 e 34, ma solo con quella prevista al comma  
6

ART. 86, COMMA 7 CCNL 2016 - 2018

## Indennità giornaliera

## Indennità giornaliera

NELLA MISURA DI EURO

**1,03 LORDE giornaliera**

al personale ausiliario specializzato ed  
operatore tecnico addetto all'assistenza,  
appartenente alle categorie A e B, ASSEGNATO  
AL REPARTO di Malattie Infettive

ART. 86, COMMA 8  
CCNL 2016 - 2018



# Indennità per Lavoro Notturno

## Indennità per Lavoro Notturno

NELLA MISURA DI EURO

**2,74 LORDE per ogni ora di  
servizio prestata tra le ore  
22 e le ore 6**

al personale dipendente, anche non turnista,  
che svolge l'orario ordinario di lavoro durante  
le ore notturne

ART. 86, COMMA 12 CCNL 2016 - 2018

# Indennità per Servizio Festivo

## Indennità per Servizio Festivo

NELLA MISURA DI EURO

**17,82 LORDE per il giorno  
festivo**

se le prestazioni fornite sono superiori alla  
metà dell'orario di turno

**8,91 LORDE**

Se le prestazioni fornite sono di durata pari o  
inferiore alla metà del turno, con un minimo di 2

**Nell'arco delle 24 ore non può essere corrisposta più  
di 1 indennità festiva**

ART. 86, COMMA 13 CCNL 2016 - 2018



TUTTE LE INDENNITÀ DELL'ART. 86 ( tutte  
quelle viste fino ad ora)  
**SONO COMULABILI TRA LORO**  
**fatto salvo quelle previste nei commi 5 e 7**

**ART. 86, COMMA 14 CCNL 2016 - 2018**

# Indennità Assistenza Domiciliare

## Indennità Assistenza Domiciliare

NELLA MISURA DI EURO

**5,16 LORDE ( BS, C, D, DS)**

**2,58 LORDE ( A, B)**

**per ogni giorno di servizio prestato**

al personale di ruolo sanitario e ai collaboratori assistenti sociali, nonché gli ausiliari specializzati addetti ai servizi socio assistenziali e gli operatori tecnici addetti all'assistenza e/o agli operatori socio sanitari, che espletano in via diretta le prestazioni di assistenza domiciliare presso l'utente

ART. 87, COMMA 1 CCNL 2016 - 2018

## Indennità SERT

## Indennità SERT

NELLA MISURA DI EURO

**5,16 LORDE ( BS, C, D, DS)**

**1,03 LORDE ( A, B)**

**GIORNALIERA**

al personale addetto  
al SERT

ART. 88, COMMA 1 CCNL 2016 - 2018



# Indennità Professionale Specifica BS

Indennità  
Professionale  
Specifica BS

NELLA MISURA DI EURO

**764,36 LORDE ANNUE**  
**( Inf. Generici, psichiatrici)**

**640,41 LORDE ANNUE**  
**(Puericultrici )**

ART. 89, COMMA 1 CCNL 2016 - 2018



# Indennità Professionale Specifica BS

Indennità  
Professionale  
Specifica BS

NELLA MISURA DI EURO

**516,46 LORDE ANNUE**  
**( masso-fisioterapisti e**  
**massaggiatori)**

Compete al personale destinatario  
del presente articolo, anche in caso  
di già avvenuto passaggio alla  
categoria C

ART. 89, COMMA 2 e 3 CCNL 2016 - 2018

# Indennità Professionale Specifica D e DS

Indennità  
Professionale  
Specifica D e  
DS

NELLA MISURA DI EURO

**433,82 LORDE ANNUE**

Compete al personale collaboratore  
professionale sanitario del presente  
articolo, nel passaggio dalla  
categoria D a DS

**Detta indennità è confermata anche  
per il personale collaboratore  
sanitario esperto ( senior)**

ART. 90, COMMA 1 e 2 CCNL 2016 - 2018



## Indennità d'Incarico

## Indennità d'Incarico

NELLA MISURA DI EURO DA

**1678,48 a 12.000 LORDE  
ANNUE per 13 mensilità**

Restano ferme la corresponsione dell'indennità professionale specifica ( 433,82) e l'indennità di coordinamento parte fissa in via permanente ai coordinatori che erano già in essere al 31/05/2011, nella misura annua di euro 1549,37 lorde su 13 mensilità

ART. 90, COMMA 1 e 2 CCNL 2016 - 2018

## Indennità Rischio Radiologico

# Indennità Rischio Radiologico

NELLA MISURA DI EURO

**103,29 LORDE mensili**

Compete ai TSRM ( DPR 384/90 ART. 54 ) e al personale diverso dai TSRM, esposto in modo permanente al rischio radiologico ( art. 5 CCNL 20/09/2001 )

Al personale sopra citato competono anche 15 giorni di ferie aggiuntive da fruirsi in un'unica soluzione

ART. 91, COMMA 2 CCNL 2016 - 2018



# Indennità di Bilinguismo

## Indennità di Bilinguismo

**NELLA MISURA E CON LE STESSE MODALITÀ PREVISTE PER IL PERSONALE DELLA REGIONE A STATUTO SPECIALE TRENINO ALTO ADIGE**

Al personale in servizio nelle Aziende delle regioni della Valle d'Aosta, nelle Province autonome di Trento e Bolzano, nonché nelle altre regioni a Statuto Speciale, in cui vige regolarmente l'obbligo del bilinguismo.

ART. 92, COMMA 2 CCNL 2016 - 2018

# CORPO DELLA BUSTA PAGA

## Voci Retributive Accessorie non soggette alla contribuzione per cassa pensione e non assoggettate a contribuzione fiscale

- Trattamento di missione e rimborso spese
- Assegno per il nucleo familiare

# CORPO DELLA BUSTA PAGA

Voci Retributive Accessorie non soggette alla  
contribuzione per cassa pensione e non  
assoggettate a contribuzione fiscale

Assegno per il nucleo familiare

L'Inps pubblica annualmente la circolare con le tabelle ANF contenenti i nuovi livelli reddituali, per individuare gli importi degli assegni per il nucleo familiare che spettano nel periodo 1 luglio – 30 giugno anno successivo.

# ASSEGNO AD PERSONAM

La norma prevede che in caso di passaggio di categoria o di livello economico all'interno di una categoria, il dipendente acquisisca il trattamento economico iniziale del nuovo profilo. Qualora il trattamento in godimento della fascia di appartenenza risulti superiore, il dipendente mantiene quale « assegno ad personam », la differenza tra i 2 trattamenti che verrà riassorbita con l'acquisizione della fascia retributiva successiva.



# NUCLEI FAMILIARI CON ENTRAMBI I GENITORI E ALMENO UN FIGLIO MINORE IN CUI NON SIANO PRESENTI COMPONENTI INABILI

*Importo complessivo mensile dell'assegno per livello di reddito e numero componenti il nucleo*

*Reddito familiare annuo di riferimento valido dal 1° luglio 2018*

Reddito annuo	1	2	3	4	5	6	7
20.009,23 - 20.125,54			100,30	206,33	329,00	480,00	595,00
31.642,48 - 31.758,81			47,00	98,00	233,17	410,83	514,00
42.112,41 - 42.228,74			43,25	74,11	160,38	330,57	431,60
52.582,36 - 52.698,68			31,55	57,64	134,87	186,92	300,80
63.052,29 - 63.168,61			14,30	34,39	98,87	140,42	234,80
70.032,26 - 70.148,57			2,80	18,89	74,87	109,42	190,80
80.502,18 - 80.618,50			-	-	38,87	62,92	124,80

# CORPO DELLA BUSTA PAGA

Voci Retributive Accessorie non soggette alla contribuzione per cassa pensione, ma assoggettate a contribuzione fiscale

- 1) Attività di supporto alla libera professione.**
- 2) Prestazioni aggiuntive programmabili, approvate con la legge n° 1 del 8 gennaio 2000**

QUESTE DUE VOCI NON ERANO ASSOGGETTATE A OBBLIGO CONTRIBUTIVO, FINO A QUANDO, CON LA CIRCOLARE N. 40 DEL 22/6/2004, L'INPDAP NE HA RICONOSCIUTO ANCHE L'OBBLIGO CONTRIBUTIVO.

# TRATTENUTE PER GLI SCIOPERI

Per gli scioperi di durata inferiore alla giornata lavorativa, le relative trattenute sulla retribuzione sono limitate all'effettiva durata dell'astensione dal lavoro e, comunque, in misura non inferiore ad 1 ora. In tal caso la trattenuta per ogni ora è pari alla misura oraria della retribuzione base mensile.



# GRAZIE PER L'ATTENZIONE !!



*Relatore: Monica Trombetta*  
Master in Diritto del Lavoro,  
Sindacale e Contrattuale